




VOLETS BATTANTS S749

SYSTÈME À CADRE SOUDÉ

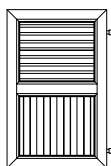
SYSTÈME À BARRES / ÉCHARPE

VOLET BATTANT S749


SYSTÈME À CADRE SOUDÉ



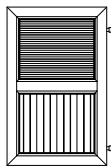
1



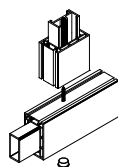
2



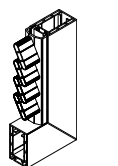
3



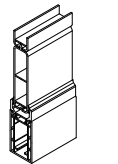
4



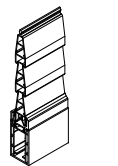
5



6



7



8

- 1 Lames à la française
- 2 Lames à la française et panneau à lames verticales
- 3 Lames à l'américaine
- 4 Lames à l'américaine et panneau à lames verticales

- 5 Assemblage mécanique
- 6 Cadre et lames à l'américaine
- 7 Cadre et panneau
- 8 Lames à la française

Ce système permet la fabrication de volets battants pleins comportant un cadre pouvant accueillir une multitude de remplissages et notamment les deux lames à la française, simple et triple.

Le cadre du volet sera composé de quatre profilés identiques soudés entre eux aux angles. Ce cadre peut être renforcé et comporter des pièces angulaires soudables insérées dans les renforts en acier galvanisé, d'où une solidité accrue.

Si une traverse est nécessaire, le profilé d'encadrement pourra être employé et fixé au cadre par soudure ou assemblage mécanique. Dans le cas de volets à plusieurs vantaux, un profilé de battée sera mis en place.

Pour le cas d'un remplissage avec des lames à la française (lames simples ou lames triples), ces lames seront empilées les unes sur les autres et maintenues dans le cadre.

Dans le cas de lames à l'américaine, elles seront maintenues de chaque côté dans un support solidement cliqué dans la feuillure de l'encadrement. Par ailleurs, un système de lames orientables est également possible, de même que le cintrage.

VOLET BATTANT S749

SYSTÈME À BARRES / ÉCHARPE



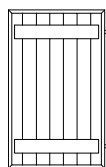
Cinq profilés REHAU répondant parfaitement aux besoins du marché, vous permettent de réaliser 3 types de volets battants à barres et/ou écharpe:

- 1** les volets avec panneau de 200 x 24 mm et barres,
- 2** les volets avec panneau de 200 x 24 mm, barres et écharpe,
- 3** les volets avec panneau de 200 x 24 mm, avec pentures et/ou contre-pentures.

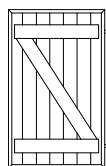
Robustesse et simplicité de montage sont les maîtres mots de ce nouveau système.

Les panneaux de 200 mm sont assemblés par emboîtement puis insérés dans un profilé d'encadrement. Un profilé accessoire sera d'abord fixé sur le panneau : le profilé de barres et/ou écharpe y sera ensuite cliqué. Des embouts assureront la finition.


Dans le cas d'un volet à plusieurs battants, un profilé de battée sera mis en place. De plus, la réalisation de volets de forme cintrée est possible.



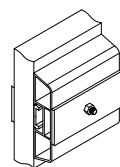
1



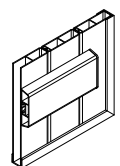
2



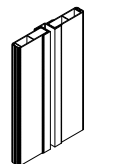
3



4



5



6

- 1** Barres
- 2** Barres et écharpe
- 3** Penture et/ou contre-penture
- 4** Fixation d'un profilé de barres / écharpe
- 5** Assemblage avec profilés de panneaux, profilés barres / écharpe et profilé d'encadrement
- 6** Détail du profilé de battement



1. Le PVC REHAU : une matière faite pour durer

Le PVC REHAU est une matière noble. Imputrescible grâce aux qualités intrinsèques du PVC 1406, (le même qui depuis 40 ans fait la réputation des fenêtres REHAU), il est insensible au soleil, à l'humidité, à la pluie comme à la neige, à l'air salin, à la pollution et au vent. Ne craignant pas non plus les chocs, il constitue la matière idéale, reconnue par les professionnels, pour réaliser des volets battants solides, fiables et durables.

2. Pour l'économie et un entretien réduit

Les volets battants en PVC REHAU n'ont pas besoin d'être repeints, d'où une économie de temps et d'argent. Très faciles à entretenir, il suffit de les laver à l'eau savonneuse.

3. Des volets adaptés à tous les styles d'habitat

Des profilés esthétiques donnent aux volets battants REHAU un charme apprécié de tous, quel que soit le type d'habitation. En effet, ils se marient aussi bien à l'habitat individuel, qu'au logement collectif, qu'il s'agisse de construction neuve ou de rénovation. De plus, une large gamme de profilés permet de réaliser des volets modernes mais également respectueux des traditions régionales.

4. Simples à mettre en œuvre

Les volets battants REHAU peuvent présenter des formes très différentes : volets pleins à persiennes ou composés, à lames orientables, à un ou plusieurs battants. Mais quel que soit le modèle choisi, la mise en œuvre est simple et rapide. De plus, les volets battants REHAU s'adaptent harmonieusement à vos fenêtres cintrées.

5. La couleur

Le système de volets battants S749 s'adapte aux différents styles architecturaux et aux teintes des habitations. Les techniques de plaxage permettent à chacun de choisir parmi une large palette de coloris. Presque tous les coloris existants sont envisageables grâce au laquage : de plus, un panel complet de feuillards à l'aspect bois et autres coloris peuvent être plaxés sur les profilés de corps brun ou blanc.

Agences commerciales REHAU SA :

Région Sud-Ouest, Agen : ZI Le Treil, 47520 LE PASSAGE, Tél. 05 53 69 58 69, Fax 05 53 66 97 00, agen@rehau.com **Région Sud-Est, Lyon** : 22 rue Marius Grosso, 69120 VAULX-EN-VELIN, Tél. 04 72 02 63 00, Fax 04 72 02 63 33, lyon@rehau.com **Région Centre, Nord et IDF, Paris** : 54 rue Louis Leblanc, B.P. 70, 78512 RAMBOUILLET Cedex, Tél. 01 34 83 64 50, Fax 01 34 83 64 60, paris@rehau.com **Secteur Ouest, Rennes** : 15, rue Erbonnière, 35510 CESSON SEVIGNE, Tél. 02 99 65 21 36, Fax 02 99 65 21 60, rennes@rehau.com **Région Est, Metz** : ZAC de Morhange, 57340 MORHANGE Tél. 03 87 05 85 00, Fax 03 87 05 75 07, metz@rehau.com **Siège social** : REHAU Bâtiment, Place Cissey, 57343 MORHANGE Cedex, Tél. 03 87 05 51 00, Fax 03 87 05 50 93, fenetre@rehau.com